

МІНІСТЕРСТВО АГРАРНОЇ ПОЛІТИКИ
ТА ПРОДОВОЛЬСТВА УКРАЇНИ



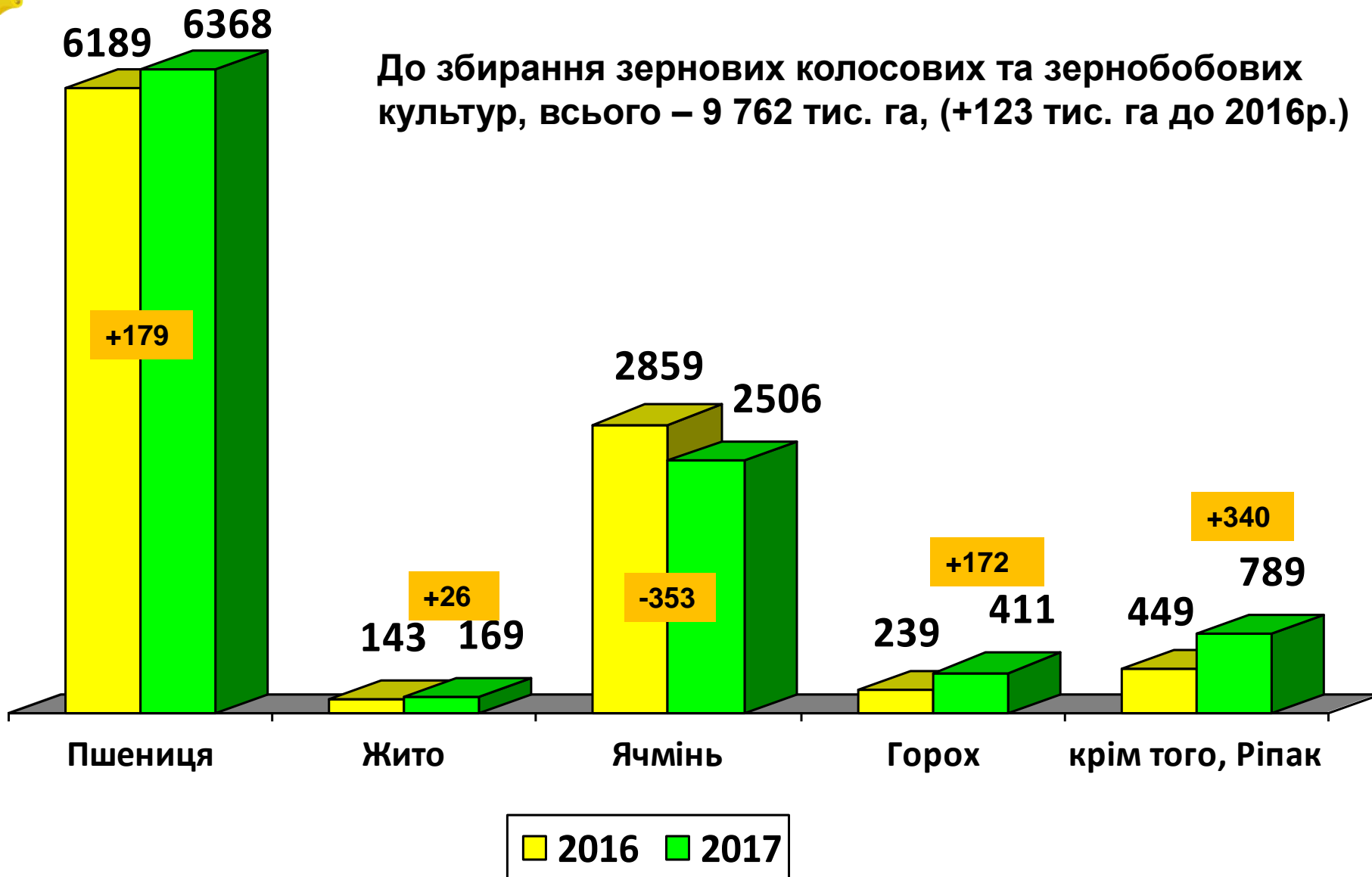
Прогноз виробництва зернових колосових та зернобобових культур урожаю 2017 року

*Володимир Топчій – директор Департаменту
землеробства та технічної політики в АПК*

4 серпня 2017 року

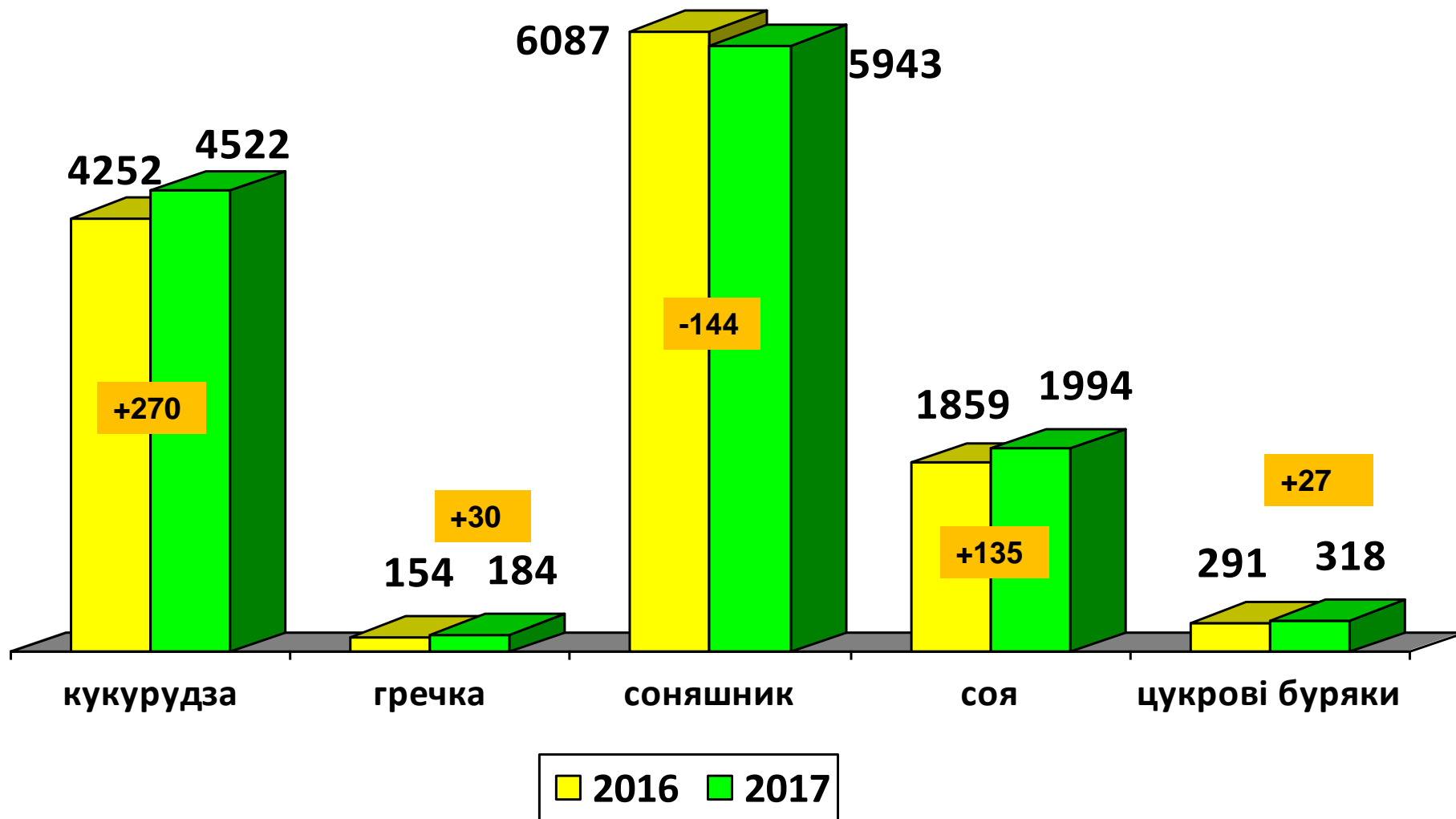


Підлягає до збирання зернових колосових та зернобобових культур, тис. га, +/- до минулого року (за даними статистичної форми №4 с/г)





Підлягає до збирання пізніх культур, тис. га, +/- до минулого року (за даними статистичної форми №4 с/г)





Збирання ранніх зернових культур та пшениці станом на 3 серпня 2017 року (за оперативними даними областей)

ПОКАЗНИКИ	ПРОГНОЗ	ФАКТ.	% до прогнозу	Довідково на 03.08.2016	
				фактично	+,-
<u>ЗБИРАННЯ РАННІХ ЗЕРНОВИХ І ЗЕРНОБОБОВИХ КУЛЬТУР</u>					
ОБМОЛОЧЕНО, тис.га	9670	7964	82	8680	-716
НАМОЛОЧЕНО, тис.тонн		29537		33578	-4040
УРОЖАЙНІСТЬ, ц/га		37,1		38,7	-1,6
<u>ЗБИРАННЯ ПШЕНИЦІ:</u>					
ОБМОЛОЧЕНО, тис.га	6379	5289	83	5594	-305
НАМОЛОЧЕНО, тис.тонн		21044		23400	-2356
УРОЖАЙНІСТЬ, ц/га		39,8		41,8	-2,0



Збирання ячменю та гороху

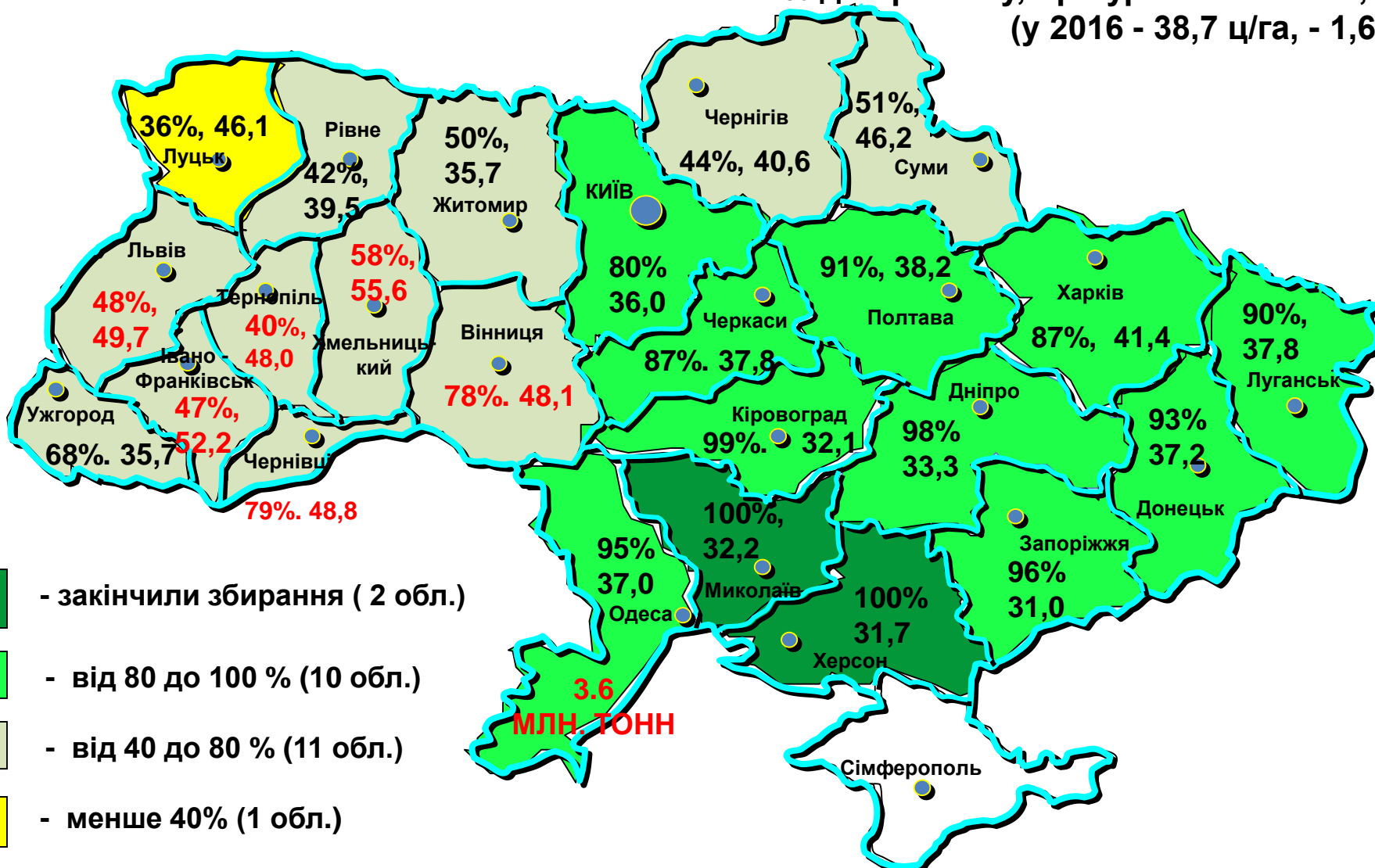
станом на 3 серпня 2017 року (за оперативними даними областей)

ПОКАЗНИКИ	ПРОГНОЗ	ФАКТ.	% до прогнозу	Довідково на 03.08.2016 р.	
				фактично	+,-
<u>ЗБИРАННЯ ЯЧМЕНЮ:</u>					
ОБМОЛОЧЕНО, тис.га	2515	2180	87	2686	-506
НАМОЛОЧЕНО, тис.тонн		7173		9017	-1843
УРОЖАЙНІСТЬ, ц/га		32,9		33,6	-0,7
<u>ЗБИРАННЯ ГОРОХУ:</u>					
ОБМОЛОЧЕНО, тис.га	410	394	96	232	163
НАМОЛОЧЕНО, тис.тонн		1041		734	307
УРОЖАЙНІСТЬ, ц/га		26,4		31,7	-5,3



Збирання ранніх зернових та зернобобових культур, % до прогнозу, урожайність, ц/га станом на 03.08.2017 (за оперативними даними областей)

Обмолочено 8 млн га - 82% до прогнозу, при урожайності 37,1 ц/га (у 2016 - 38,7 ц/га, - 1,6 ц/га)



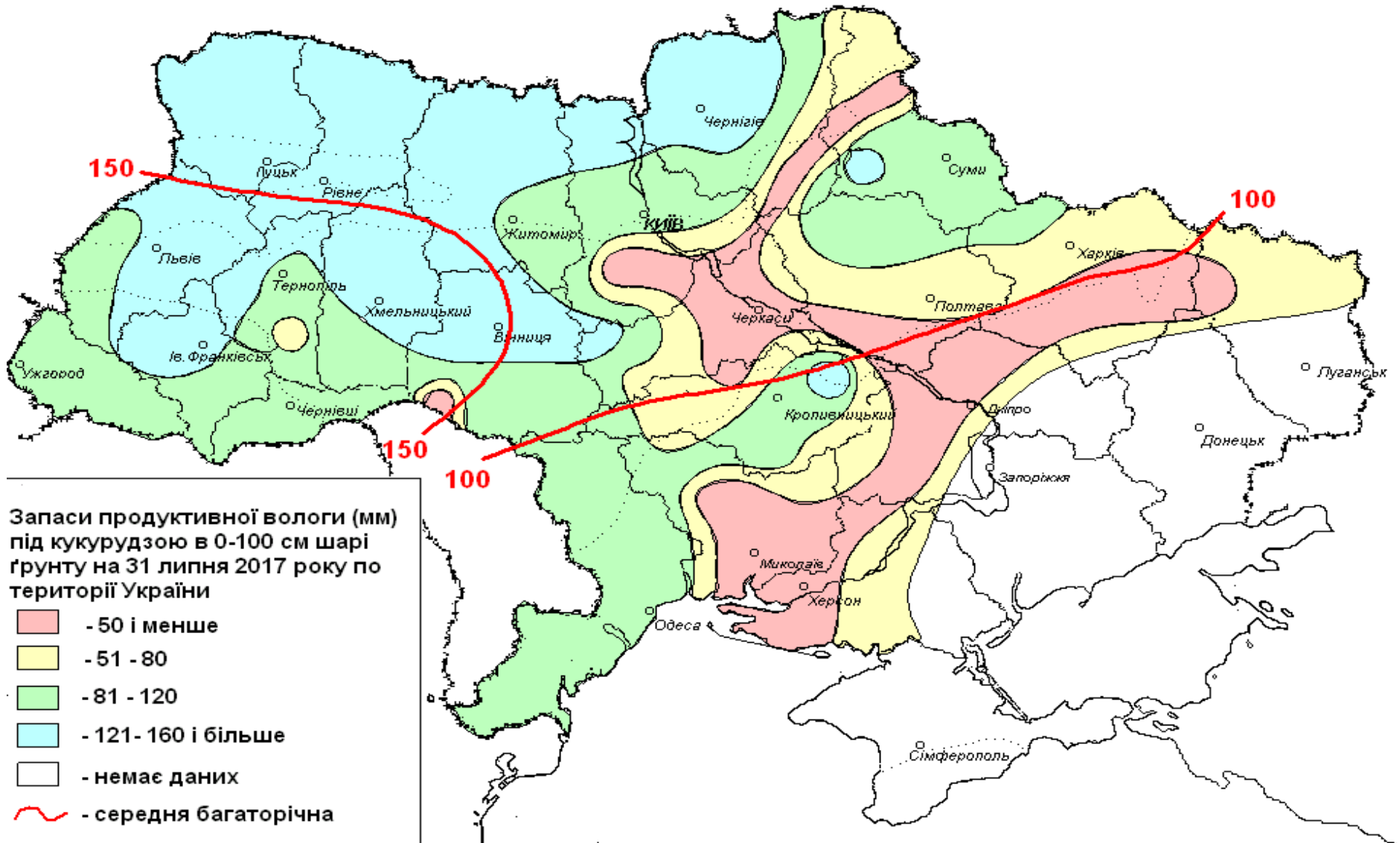


Прогнозоване виробництво зернових культур у 2017 році станом на 01.08.2017 (всі категорії господарств за даними областей)

Культура	2016 рік (факт, статформа 29-сг)			2017 рік (очікуване)			Площа до збирання 2017+,- до 2016, тис. га	Валовий збір 2017+, до 2016, тис. тонн
	Площа с-г культур до збирання тис. га	Урожайність ц/га	Валовий збір, тис.тонн	Площа с-г культур до збирання тис. га	Урожайність ц/га	Прогнозований валовий збір, тис.тонн		
Зернові та зернобобові, всього	14337,1	46,1	66088,0	14606,4	41,2	60174,7	269,3	-5913,3
в т.ч. ранні зернові та зернобобові	9639,2	38,5	37116,7	9670,0	35,7	34530,6	30,8	-2586,1
Пшениця	6189,1	42,1	26043,3	6378,6	38,6	24632,9	189,5	-1410,4
Жито	143,6	27,3	391,6	168,6	26,6	448,9	25,0	57,3
Ячмінь	2859,2	33,0	9435,7	2514,5	31,7	7982,5	-344,7	-1453,2
Горох	238,7	31,3	746,2	410,2	24,5	1003,1	171,5	256,9
Кукурудза на зерно	4252,2	66,0	28074,6	4519,4	55,2	24926,2	267,2	-3148,4
Гречка	153,7	11,5	176,4	182,7	10,8	197,5	29,0	21,1



Запаси продуктивної вологи під кукурудзою в 0-100 см шарі ґрунту, мм (за даними Гідрометцентру на 31.08.2017р.)





Дякую за увагу!